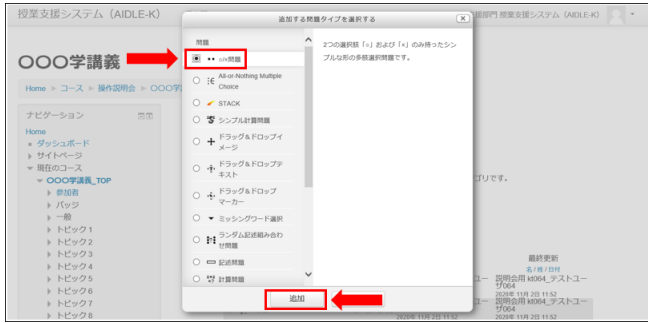





6-4 ○/×問題の作成

○/×問題は、受験者が問題に対して「○（正しい）」「×（間違い）」を選択する2択形式の問題です。自動採点されます。

1 問題作成の流れ

記述問題は以下の手順で作成します。個別の設定は次ページ以降を参照ください。

<p>1</p>	<p>問題のタイプから、「○/×問題」を選択し、追加を選択します。</p>	
<p>2</p>	<p>カテゴリを選択し、「問題名」に問題の名称を入力します。 「問題テキスト」に問題文章を入力します。 ※問題の名称は学生には見えませんが、多数の問題の中から該当の問題を選択する際に使いますので一目でわかる適切な名称をつけてください。</p>	
<p>3</p>	<p>「正解」に正解選択肢を入力します。 その他の項目も適宜選択します。 ※設定項目の詳細は次ページ以降を参照ください。</p>	
<p>4</p>	<p>「変更を保存する」をクリックします。</p>	

2 各種設定をする

小テストの各種設定ができます。

1 一般

問題のカテゴリ、問題文などを設定します。

▼一般

① カテゴリ OOO学講義_TOPのデフォルト(3) ▼

② 問題名*

③ 問題テキスト*

④ 正解 x ▼

⑤ 解答「o」に対するフィードバック

⑥ 解答「x」に対するフィードバック

- ① カテゴリ：問題を保存するカテゴリを選択します。
- ② 問題名：問題名を入力します。問題バンクに表示されるので、分かりやすい問題名を入力ください。
- ③ 問題テキスト：問題文を入力します。
- ④ 正解：答えは「○（正しい）」「×（間違い）」を設定します。
- ⑤ 解答「○」に対するフィードバック：受験者が「○」を選択した場合に表示するメッセージを入力します。
- ⑥ 解答「×」に対するフィードバック：受験者が「×」を選択した場合に表示するメッセージを入力します。