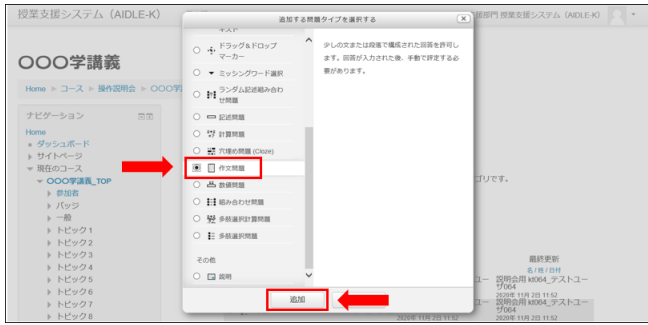





6-5 作文問題の作成

作文問題は、解答者が記述問題よりも自由に入力できる記述形式の問題タイプです。作文問題は自動で採点することはできません。「問題に対する回答を〇〇以内にまとめよ」のような、自由回答形式の問題に向いています。

1 問題作成の流れ

記述問題は以下の手順で作成します。個別の設定は次ページ以降を参照ください。

<p>1</p> <p>問題のタイプから、「作文問題」を選択し、追加を選択します。</p>	
<p>2</p> <p>カテゴリを選択し、「問題名」に問題の名称を入力します。 「問題テキスト」に問題文章を入力します。 ※問題の名称は学生には見えませんが、多数の問題の中から該当の問題を選択する際に使いますので一目でわかる適切な名称をつけてください。</p>	
<p>3</p> <p>解答の形式などを適宜選択します。 ※設定項目の詳細は次ページ以降を参照ください。</p>	
<p>4</p> <p>「変更を保存する」をクリックします。</p>	

2 各種設定をする

小テストの各種設定ができます。

1 一般

問題のカテゴリ、問題文などを設定します。

▼一般

① カテゴリ

② 問題名

③ 問題テキスト

④ デフォルト評点

⑤ 全般に対するフィードバック

▼回答オプション

⑥ 解答形式

⑦ テキスト必須

⑧ 入力ボックスサイズ

⑨ 添付を許可する

⑩ 添付必須

- ① カテゴリ：問題を保存するカテゴリを選択します。
- ② 問題名：問題名を入力します。問題バンクに表示されるので、分かりやすい問題名を入力ください。
- ③ 問題テキスト：問題文を入力します。
- ④ デフォルト評点：正解時の点数を入力します。
- ⑤ 全般に関するフィードバック：受験者に表示するフィードバックを表示します。
- ⑥ 解答形式：解答する際のテキスト形式を選択します。
- ⑦ テキスト必須：解答時にテキスト入力が必要であるか選択します。
- ⑧ 入力ボックスサイズ：回答欄のサイズを選択します。
- ⑨ 添付を許可する：解答時に添付ファイルを添付できるかどうかを設定します。
- ⑩ 添付必須：解答時に添付を必須とするかを設定します。