

## 6-3 小テストの問題作成①(問題を追加する)

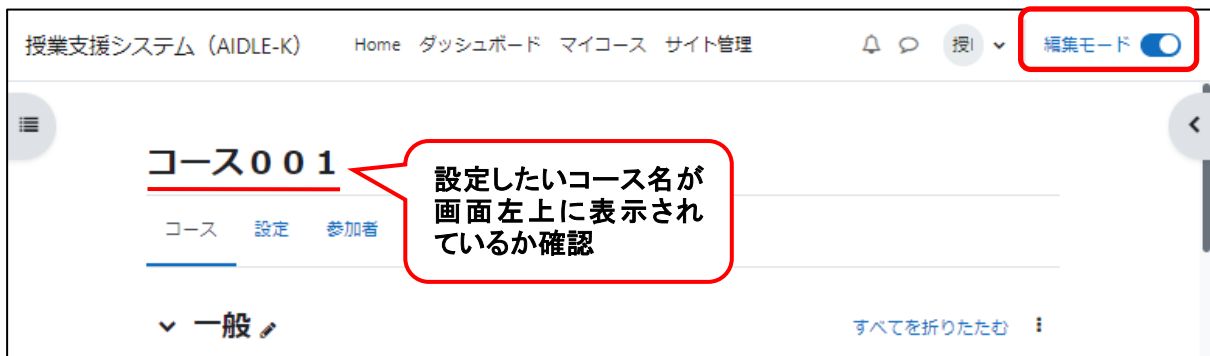
小テストの設定が完了したら、問題を追加していきます。  
問題の作成には2つの方法があります。

- A. 直接小テストを作成する (作成後は自動的に問題バンクに登録されます)
- B. あらかじめ問題バンクに問題を作りためておき、これを編集する

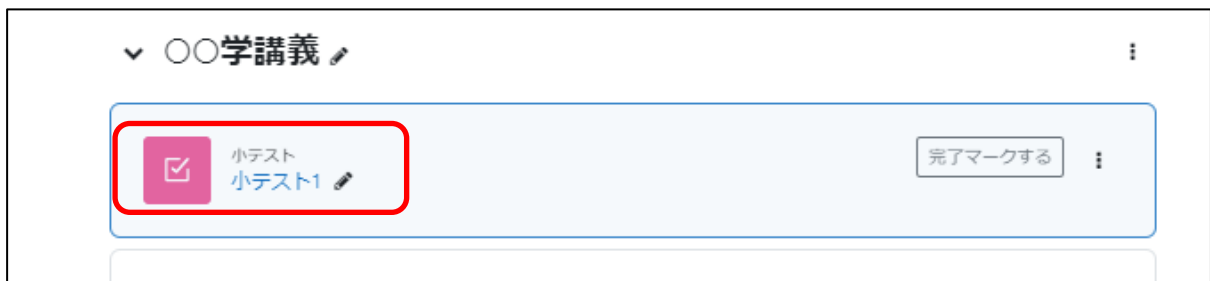
①こちらでは、**A. 直接小テストを作成する方法**を説明します。

小テストを設定するコースを開き、『編集モード』をクリックします。

ここでは、コース 001 に問題を作成しています。



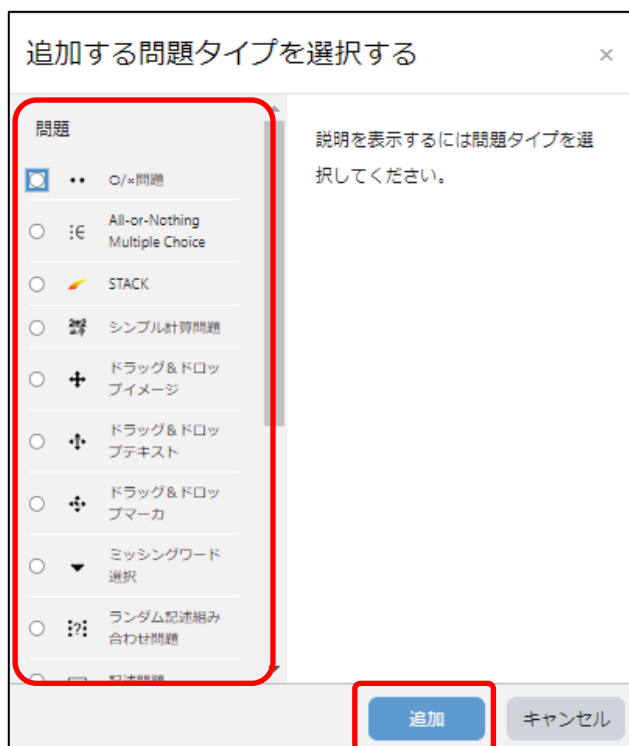
②作成したい小テストの名称 (トピック名) をクリックします。(今回は小テスト1)



③『問題を追加する』をクリックします。



④『追加』をクリックし、『新しい問題』を選択します。



⑤『追加する問題タイプを選択する』ダイアログが表示されるので作成したい問題の形式を選択して『追加』をクリックします。

各問題タイプの作成マニュアルへ続きます。